



കാലാവസ്ഥാ മുന്നറിയിപ്പും കാർഷിക നിർദ്ദേശങ്ങളും

(പ്രാബല്യം: 26.02.2025 മുതൽ 02.03.2025 വരെ)



കണ്ണൂർജില്ല

കേരള കാർഷിക സർവ്വകലാശാല പ്രാദേശിക കാർഷിക ഗവേഷണ കേന്ദ്രം പിലിക്കോട്-ഉം ഇന്ത്യ കാലാവസ്ഥാ വകുപ്പും സംയുക്തമായി പുറത്തിറക്കുന്നത്

ബുള്ളറ്റിൻനമ്പർ: പിലിക്കോട്/എം.പി.എം - 16/2025	തീയതി: 25/02/2025
--	-------------------

എ.പി.നിട്ട അഞ്ച് ദിവസത്തെ കാലാവസ്ഥ






മഴ, മി.മീ	കൂടിയ താപനില, °C	കുറഞ്ഞ താപനില, °C	ആപേക്ഷിക ആർദ്രത, %	കാറ്റിന്റെ വേഗത, കി.മീ/മണിക്കൂർ
0.0	34.1 – 39.0	25.6 – 26.0	50 – 78	02 – 04

ബി.വരുന്ന നാല്ദിവസങ്ങളിലേക്കുള്ള കാലാവസ്ഥാ മുന്നറിയിപ്പ്

സൂചിക	26-02-2025	27-02-2025	28-02-2025	01-03-2025	02-03-2025
ശരാശരിമഴ, മി.മീ	0	0	0	0	0.1
കൂടിയതാപനില, °C	39	39	39	39	39
കുറഞ്ഞതാപനില, °C	26	26	26	26	26
കൂടിയആപേക്ഷികആർദ്രത, %	78	78	78	78	80
കുറഞ്ഞആപേക്ഷികആർദ്രത, %	58	58	58	58	60
കാറ്റിന്റെവേഗത, കി.മീ/മണിക്കൂർ	6	8	6	3	4
കാറ്റിന്റെദിശ, ഡിഗ്രി	250	250	250	250	250
മേഘവിന്യാസം, ഒക്ടാ	3	3	2	4	5

സി. കാർഷിക നിർദ്ദേശങ്ങൾ

വിഭാഗം	ഘട്ടം	പ്രശ്നങ്ങൾ	കാർഷികനിർദ്ദേശങ്ങൾ
പൊതുമുൻദേശങ്ങൾ			പകൽസമയങ്ങളിൽ അധികരിച്ച ഉഷ്ണാവ് അനുഭവപ്പെടും. അന്തരീക്ഷ ആർദ്രത സാധാരണ പോലെ ആയിരിക്കും. ഫെബ്രുവരി 25 മുതൽ 28 വരെ മഴയില്ല മാർച്ച് 01 ന് നേരിയ മഴ (ഇരുപത്തിനാലു മണിക്കൂറിൽ 2.5 മില്ലിമുതൽ 15.5 മില്ലി വരെ).
അപായ സൂചന			2025 ഫെബ്രുവരി 25, 26 തീയതികളിൽ കണ്ണൂർ ജില്ലയിൽ ഒന്നോ രണ്ടോ സ്ഥലങ്ങളിൽ ഉഷ്ണതരംഗ സാഹചര്യങ്ങൾ നിലനിൽക്കാൻ സാധ്യതയുണ്ട്.
ആഘാതം			മണ്ണിൽനിന്നും അമിതമായി ജലനഷ്ടം ഉണ്ടായേക്കാം. നീരുറ്റിക്കുടിക്കുന്ന കീടങ്ങളുടെ ആക്രമണം ഉണ്ടായേക്കാം. സൂര്യപ്രകാശം നേരിട്ട് പതിച്ചാൽ മനുഷ്യർക്കും മൃഗങ്ങൾക്കും പൊള്ളലേൽക്കുകയും ജീവഹാനി സംഭവിക്കുകയും ചെയ്യും. മുൻകരുതലായി പച്ചക്കറിവിളകൾക്കു ഷെയ്ഡ് നെറ്റ് ഉപയോഗിച്ച് തണൽ നൽകുകയും ജലസേചനം ഉറപ്പാക്കുകയും ചെയ്യുക
പൊതുമുൻദേശങ്ങൾ			വിളയുടെ തടങ്ങളിൽ പുതയിടുക. വൈകുന്നേരമോ അതിരാവിലെയോ വിളകൾ നനയ്ക്കുക. കണികജലസേചനം സ്വീകരിച്ചാൽ ജലനഷ്ടം കുറക്കാൻ സാധിക്കും

		<p>1.ലഭ്യമായ ജലസ്രോതസ്സുകളിൽ നിന്ന് ജലസേചന സൗകര്യങ്ങൾ ക്രമീകരിക്കുക.</p> <p>2. ജല നഷ്ടം കുറയ്ക്കാനായി കൃഷിയിടങ്ങളിലെ കളകൾ നീക്കം ചെയ്യുക. മൺ കട്ടകൾ പൊട്ടിച്ച് ഉപരിതലത്തത്തിലെ മണ്ണ് പൊടിക്കുക. ജല ബാഷ്പീകരണം തടയാൻ ഇത് നല്ല പുതയായി വർത്തിക്കും.</p> <p>3. നീർ വാർച്ചയുള്ളതും ചുരുങ്ങിയത് നാലാഴ്ച ഇടവേളകളിലായി 2 മുതൽ മൂന്നു വരെ ലഘു ജല സേചനം സാധ്യമായതും ആയ ഇടങ്ങളിൽ ചോളവും ചെറു ധാന്യങ്ങളും (മുത്താറി, കമ്പ് മുതലായവ) കൃഷി ചെയ്യാം.</p> <p>4. നീരുറ്റിക്കൂടിക്കുന്ന കീടങ്ങൾ അധികരിക്കാൻ സാധ്യതയുണ്ട്. സംയോജിത കീട നിയന്ത്രണത്തിലൂടെ കീടങ്ങളെയും മറ്റ് പ്രാണികളെയും നിയന്ത്രിക്കുക.</p> <p>5. ജലാശയങ്ങളുടെ അറ്റകുറ്റപ്പണികൾ നടത്തി പുനരുജ്ജീവിപ്പിക്കുക.</p>	
തെങ്ങ്	വിവിധ ഘട്ടം	വരൾച്ച	<ol style="list-style-type: none"> 1) താഴത്തെ നിരയിലെ രണ്ടു പച്ചോലകൾ വെട്ടി മാറ്റുക 2) തടത്തിൽ കമ്പോസ്റ്റ് വിതരുക 3) ഉണങ്ങിയ ഓലകൾ കൊണ്ട് പുതയിടുക 4) കണികാ ജലസേചനം സ്വീകരിക്കുക 5) തൈ തെങ്ങുകളെ തണൽ നൽകി സംരക്ഷിക്കുക
തെങ്ങ്	വിവിധ ഘട്ടം	<p>തെങ്ങോലപ്പുഴു</p> 	<p>തീരപ്രദേശങ്ങളിൽ തെങ്ങോലപ്പുഴുവിന്റെ ആക്രമണം ഉണ്ടായേക്കാം. കീടബാധിതമായ ഇലകൾ വെട്ടി നശിപ്പിക്കുക. പുഴുക്കൾക്കെതിരെ ഗോണിയോസിസ് നെഫോസ്റ്റിഡിസ് എന്ന പരാദം ഫലപ്രദമാണ് (10 എണ്ണം /ഒരു തെങ്ങിന്).</p>
മാവ്	കായ പിടിക്കുന്ന ഘട്ടം	<p>കായീച്ച</p> 	<p>നിലത്തു വീണു കിടക്കുന്ന കായീച്ചകളെ എടുത്തു 60 സെ. മീ. ആഴത്തിൽ കുഴി ഉണ്ടാക്കി നശിപ്പിക്കുക. തോട്ടങ്ങളിൽ ഫിറമോൺ കെണികൾ (സെസ്റ്റിന് ഒന്ന് വീതം) സ്ഥാപിക്കുക.</p>
കവുങ്ങ്	3 - 4 വർഷം പ്രായമായ തൈകൾ	<p>ഇല കരച്ചിൽ, കുമ്പു ചീയൽ എന്നിവ</p> 	<p>ഇല കരച്ചിൽ :1% ബോഡോ മിശ്രിതം തളിക്കുക.</p>
വെണ്ട	വിവിധ ഘട്ടം	<p>തണ്ടുതുരപ്പൻ</p> 	<p>വേപ്പെണ്ണ മിശ്രിതം 5 ശതമാനം 15 ഓ 20 ദിവസം ഇടവേളകളിൽ തളിച്ച് കൊടുക്കുക.</p> <p>അല്ലെങ്കിൽ ക്വിനാൽഫോസ് 2 മില്ലി ഒരു ലിറ്റർ വെള്ളത്തിൽ കലക്കി തളിക്കുക</p>
പയർ	വിവിധ ഘട്ടം	<p>മുഞ്ഞ</p> 	<p>വെളുത്തുള്ളി വേപ്പെണ്ണ മിശ്രിതം 3% വീര്യത്തിൽ അല്ലെങ്കിൽ ഡൈമെത്തോയെറ്റ് 2മില്ലി/ലി തളിക്കുക.</p>

<p>കോഴികളും വളർത്തു പക്ഷികളും</p>	<p>വിവിധ ഘട്ടം</p>	<p>വേനൽക്കാലപിരിമുറുക്കങ്ങളും രോഗങ്ങളും</p> 	<p>അന്തരീക്ഷ ഊഷ്മാവ് വർദ്ധിക്കുന്നത് വളർത്തു കോഴികളെയും പക്ഷികളെയും പ്രതികൂലമായി ബാധിക്കും. പ്രതികൂല സാഹചര്യത്തെ പ്രതിരോധിക്കുന്നതിനായി പക്ഷികളെ സൂര്യരശ്മികൾ ഏൽക്കാത്ത വെള്ള പെയിന്റ് അടിച്ച മേൽക്കൂരകൾക്ക് താഴെ പാർപ്പിക്കുക. ഫാൻ, ദേഹത്തു തണുത്ത വെള്ളം തുവുക എന്നിവ അവലംബിക്കുക. കുടിക്കാനായി ഐസ്, ഗ്ലൂക്കോസ്, ഒരു ശതമാനം സോഡിയം ബൈ കാർബോണേറ്റ് എന്നിവ ചേർത്ത വെള്ളം നൽകുക. ചൂട് കുറഞ്ഞ രാവിലെയും വൈകുന്നേരങ്ങളിലും വിറ്റാമിനുകൾ, ഫോസ്ഫോറസ്, വൈറ്റമിൻ - സി എന്നിവ സമ്പുഷ്ടമാക്കിയ തീറ്റ നൽകുക</p>
<p>മൃഗ സംരക്ഷണം</p>	<p>വിവിധ ഘട്ടം</p>	<p>അത്യോഷ്മാവ്</p>  <p>അന്തരീക്ഷ ഊഷ്മാവ് അധികമാവുമ്പോൾ കൂടുതലായി അനുഭവപ്പെടുന്ന ചൂട് പുറന്തള്ളാൻ കഴിയാതെ ശരീരത്തിൽ തന്നെ അവശേഷിക്കുന്നത് വഴി മൃഗങ്ങളുടെ ശരീരം താപസമ്മർദ്ദം (heat stress)-ന് അടിപ്പെടുന്നു. പശുക്കളിൽ അമിത താപസമ്മർദ്ദം ഉണ്ടാകുമ്പോൾ ഉമിനീർ ധാരാളമായി പുറന്തള്ളും. പശുക്കളുടെ സ്വാഭാവിക ദഹന വ്യവസ്ഥയെ ബാധിക്കുകയും തുടർന്ന് തീറ്റയെടുക്കൽ കുറയുക, പ്രത്യുല്പാദന വ്യവസ്ഥയെ ബാധിക്കുക, മദിച്ചക്രമത്തെയും ഗർഭ ധാരണത്തെയും ബാധിക്കുക, ഉൽപ്പാദനം കുറയുക, പാലിന്റെ കൊഴുപ്പിന്റെ അളവ് കുറയുക എന്നിവയ്ക്ക് കാരണമായി തീരുകയും ചെയ്യും.</p>	<p>തൊഴുത്തിന്റെ മേൽക്കൂര സാമാന്യം ഉയരത്തിൽ ആയിരിക്കണം. തൊഴുത്തിൽ ധാരാളം വായു സഞ്ചാരമുണ്ടായിരിക്കണം ഇടുങ്ങിയ, വായു സഞ്ചാരമില്ലാത്ത ഉയരംകുറഞ്ഞ കോൺക്രീറ്റ്, ഓട്ഷീറ്റ് എന്നീ മേൽക്കൂരകളോട് കൂടിയ തൊഴുത്തു/കൂട് മുഴുവൻ മറച്ച തൊഴുത്തുകൾ/കൂടുകൾ എന്നിവ പൂർണ്ണമായും ഒഴിവാക്കണം. തൊഴുത്തിന് ചുറ്റും തണൽവൃക്ഷങ്ങളുണ്ടെങ്കിൽ ചൂട് കുറയ്ക്കുന്നതിന് സഹായിക്കും.</p> <p>തൊഴുത്തുകളിൽ ഫാൻ വെച്ചുകൊടുക്കാം. സീലിംഗ് ഫാനുകൾക്കൊപ്പം ഗുണം ചെയ്യുക ചുമരിൽ പിടിപ്പിക്കാവുന്ന ഫാനുകളാണ്.</p> <p>ധാരാളം ശുദ്ധ ജലം എപ്പോഴും കുടിക്കാൻ ലഭ്യമാക്കണം. ശരീര ഭാരത്തിന്റെ 60 ശതമാനത്തിലധികം ജലാംശമാണെന്നതും പാലിൽ ജലാംശം 80 ശതമാനത്തേക്കാൾ കൂടുതലാണെന്നതും മറക്കാതിരിക്കുക.</p> <p>എളുപ്പം ദഹിക്കുന്ന ഖരാഹാരത്തിന്റെ അളവു കൂട്ടുക. ഇതോടൊപ്പം സോഡിയം, പൊട്ടാസ്യം, സിങ്ക്, മാംഗനീസ്, കോപ്പർ എന്നിവ അടങ്ങിയ ധാതുലവണ മിശ്രിതം കൂടി നൽകുക. ദിവസത്തിൽ ചൂടുകൂടുതലുള്ള സമയങ്ങളിൽ തീറ്റ കൊടുക്കുന്നത് ഒഴിവാക്കുക.</p> <p>പകൽ സമയങ്ങളിൽ, തൊഴുത്തിന് വെളിയിലാണെങ്കിൽ, മൃഗങ്ങളെ തണൽ മരങ്ങളുടെ ചുവട്ടിൽ നിർത്തുക.</p>

താക്കീത് (ഉടൻനടപടിയെടുക്കുക)	ജാഗ്രത (തയ്യാറാവുക)	ശ്രദ്ധ (കാതോർക്കുക)	നിസ്സാരം (നടപടികൾആവശ്യമില്ല)
--	-------------------------------	-------------------------------	--

**മഴ അപായ വർണ്ണ സൂചന (ദുരന്തനിവാരണത്തിനായ്)

ഒപ്പ്/-
നോഡൽ ഓഫീസർ
ഗ്രാമീണ കൃഷിക്കാലാവസ്ഥസേവപദ്ധതി